



Первая помощь при бытовом отравлении (средствами бытовой химии или лекарственными препаратами)

1. Немедленно вызовите скорую помощь!

До приезда врача нужно:

2. Промыть желудок ребенка – дать выпить подряд 1-2 стакана воды
3. Затем, раздражая пальцем или чайной ложкой корень языка, вызвать рвоту
4. При отравлении лекарственным препаратом или средством бытовой химии, постарайтесь обнаружить вскрытую упаковку или этикетку того вещества, которым мог отравиться ребенок. Знание состава средства или названия препарата поможет врачу определить-ся с тактикой и объемом лечения

** Если ребенок случайно выпил уксусную эссенцию, **нельзя промывать желудок.** Нужно сразу вызвать скорую помощь.*

**Помните, жизнь и здоровье
ваших детей находятся
в ваших руках.**

Номер
скорой помощи

103

Служба
экстренной
помощи

112



profilaktica.ru

Памятка для родителей по профилактике бытовых отравлений



Помните,
дети могут
видеть мир
иначе

Дорогие родители!

Острые отравления у детей – не редкость. Маленькие дети очень любопытны и до достижения 3-4 лет склонны все попробовать на вкус, совершенно не понимая, опасно это или нет.

Именно родители должны сделать домашние условия такими, чтобы ребенок не мог контактировать с вредными, токсичными, ядовитыми веществами.

Вы должны быть очень внимательными, ведь даже случайно забытая упаковка витаминов на тумбе может быть опасна.


Для того чтобы организовать для ребенка безопасную обстановку, нужно следовать нескольким простым правилам.



Всегда убирайте лекарства, бытовую химию, токсичные вещества в места, которые дети не смогут найти, достать или открыть



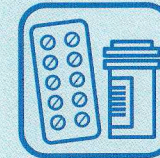
Все ядовитые средства должны храниться в заводской упаковке. Ни в коем случае не перекладывайте, не переливайте их в емкости из-под пищевых продуктов или в бытовые контейнеры, даже если они будут подписаны – перепутать легко может и взрослый человек, а тем более, ребенок, который просто не поймет, что за надпись на таре. Поэтому ядовитые вещества всегда должны храниться отдельно от пищевых продуктов



Старайтесь не принимать лекарства на глазах у детей, потому что дети склонны копировать поведение взрослых




Не оставляйте детей без присмотра на кухне и в ванной



Давая лекарства детям, не говорите им, что это конфеты. Лекарства и витамины не должны ассоциироваться со сладостью, ребенок не должен хотеть их найти и попробовать самостоятельно



Всегда закрывайте и убирайте домашнюю аптечку и следите за сроком годности лекарственных препаратов



Старайтесь не держать дома ядовитые растения (молочай, диффенбахия, фикус, плющ, монстера, азалия, цикламен) или разместите горшки в недоступных для ребенка местах – на высоких поверхностях, стенах



Объясните ребенку, что нельзя брать в руки средства бытовой химии. При покупке выбирайте средства со специальными системами защиты от детей

**Профилактика
бытовых отравлений –
это ваша осторожность
и внимательность.**